



GOBIERNO DE LA REPÚBLICA DE GUINEA ECUATORIAL  
MINISTERIO SANIDAD Y BIENESTAR SOCIAL

**REPÚBLICA DE GUINEA ECUATORIAL**  
**MINISTERIO DE SANIDAD Y BIENESTAR SOCIAL .**

**ACTUALIZACIÓN DE DATOS EPIDEMIOLÓGICOS**  
**FHM**  
**CIERRE 16/04/2023**



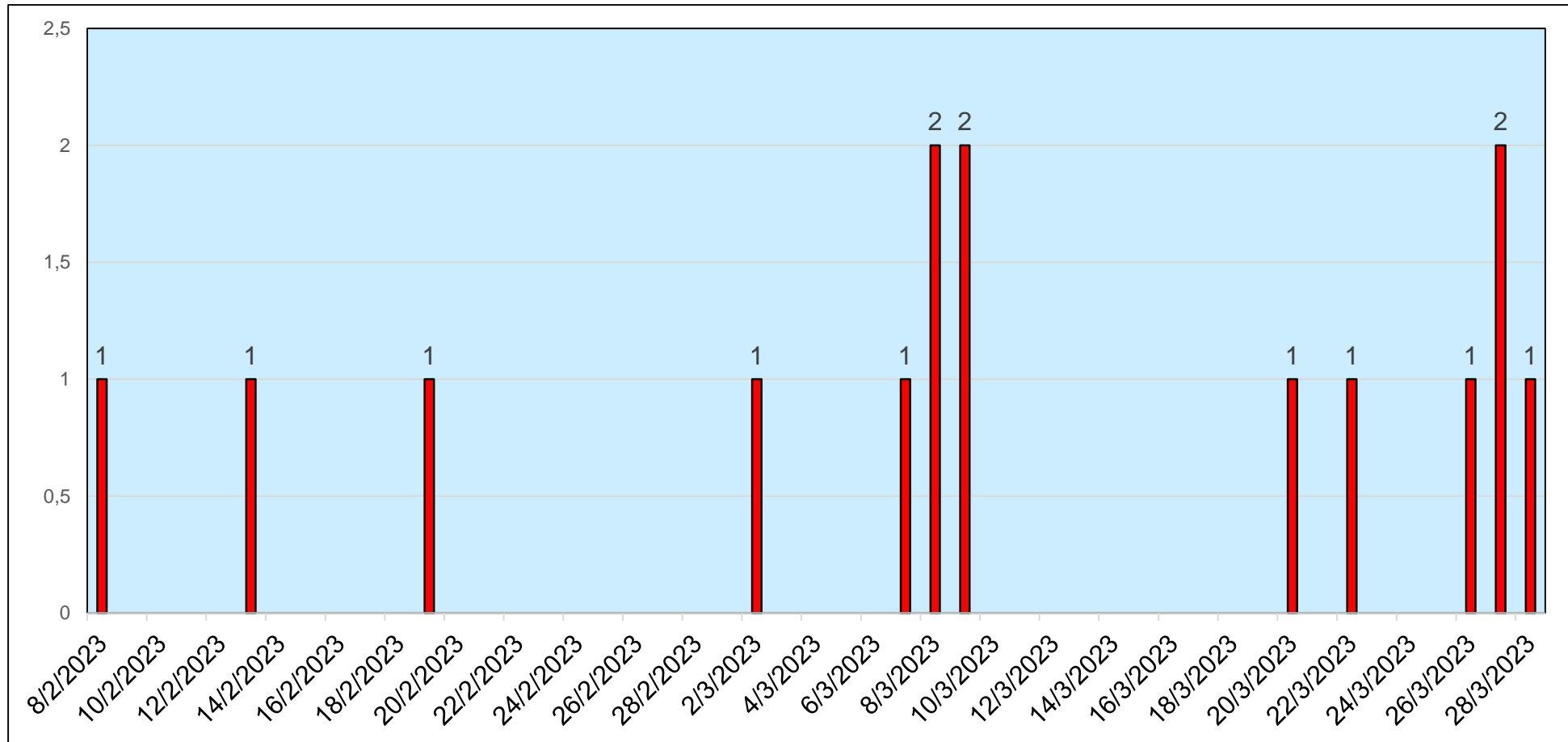
## Tabla 1. ACTUALIZACIÓN DE DATOS EPIDEMIOLÓGICOS. CIERRE 16/04/2023

Clasificación	Últimas 48h	Acumulado
Confirmado	0	15
Fallecido	0	11
Recuperado	0	3
Desconocido	0	1

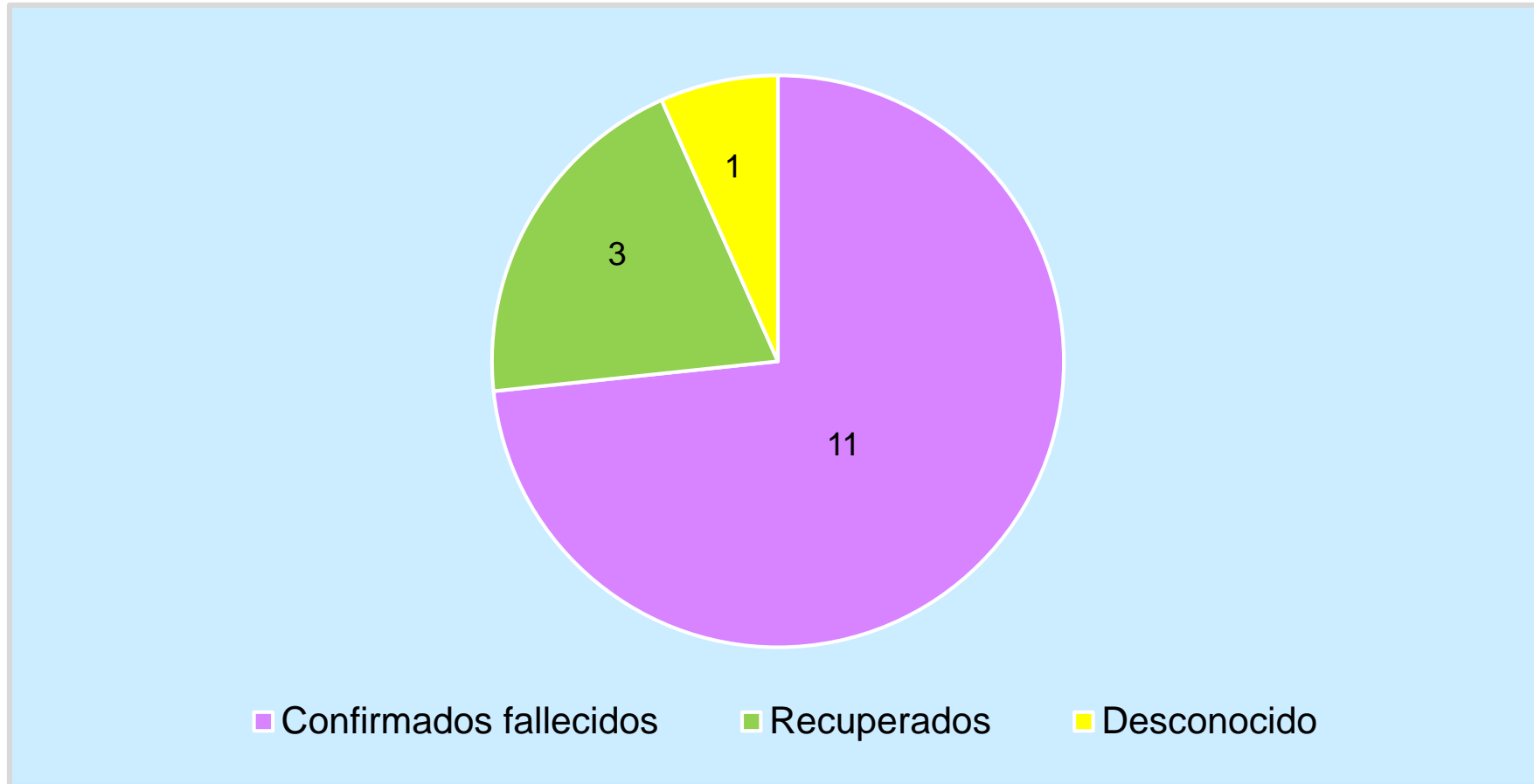
## TABLA 2. ACTUALIZACIÓN DE DATOS EPIDEMIOLÓGICOS. CIERRE 16/04/2023

Casos confirmados	Acumulado
Femenino	9
Masculino	5
Desconocido	1
Grupo de edades más afectado	30-44 años
Profesional sanitario positivo	4
Profesional sanitario fallecido	2
Profesional sanitario hospitalizados	0
Hospitalizado Leve	2
Hospitalizado Moderado	0
Hospitalizado Grave	0
Contactos	1418

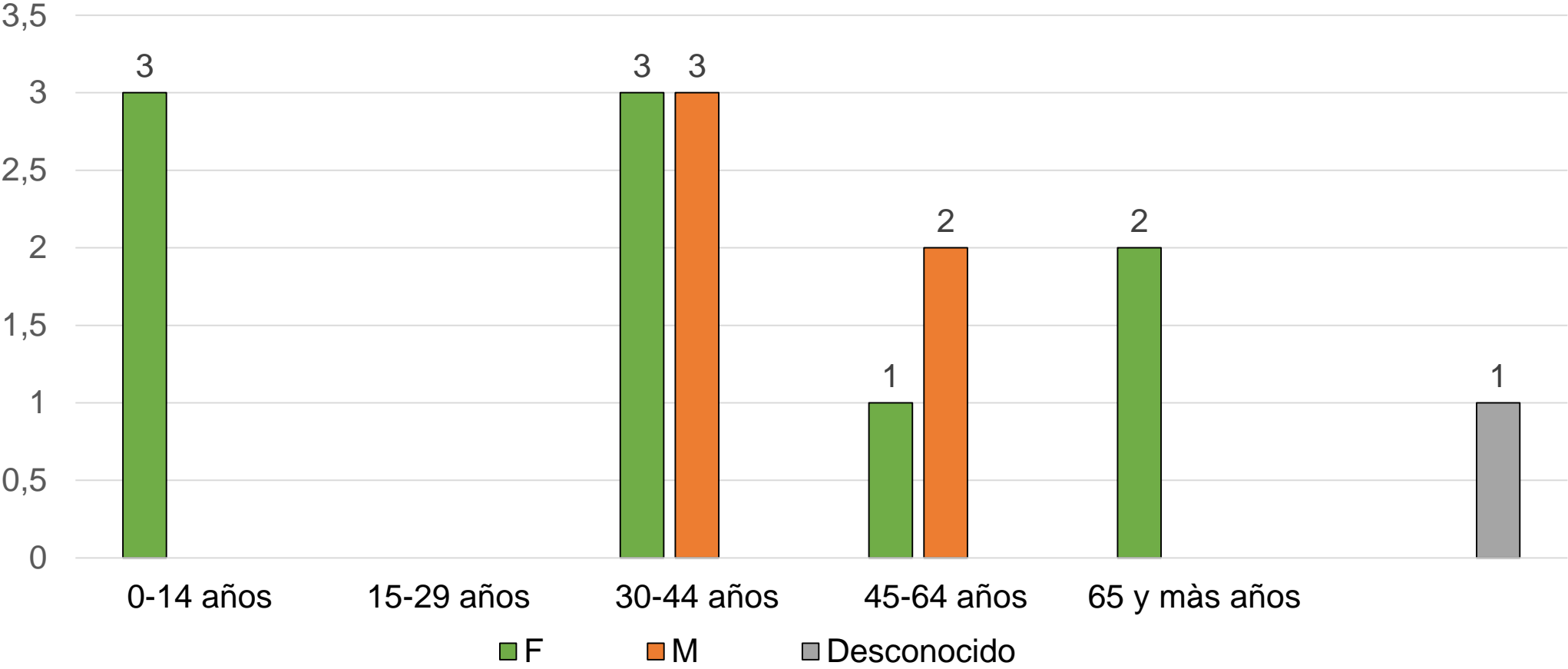
# GRAFICO 1. CURVA EPIDÉMICA



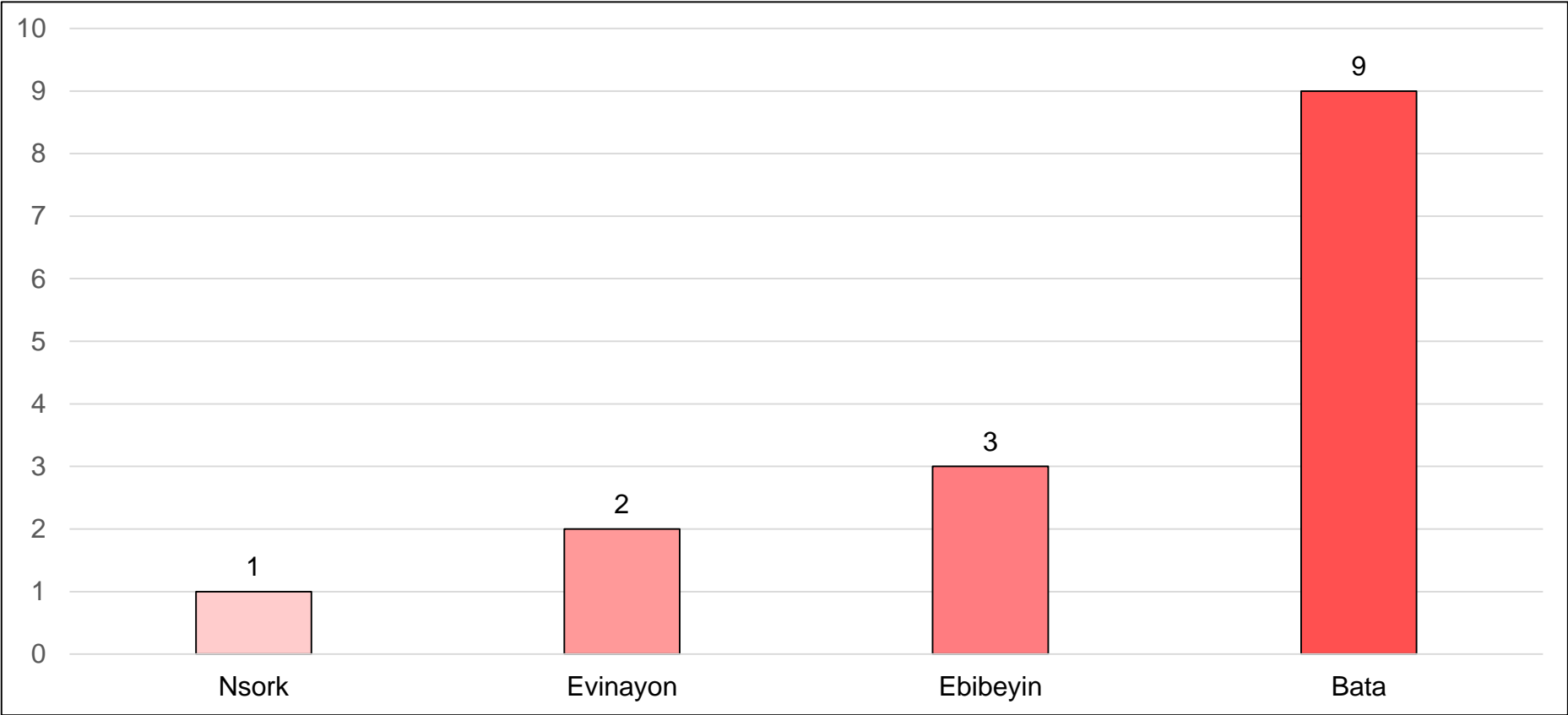
## GRAFICO 2. DISTRIBUCIÓN DE CASOS CONFIRMADOS



# GRÁFICO 3. DISTRIBUCIÓN DE CASOS CONFIRMADOS POR EDAD Y SEXO



# GRÁFICO 4. DISTRIBUCIÓN DE CASOS CONFIRMADO POR DISTRITOS



**TABLA 3. DISTRIBUCIÓN DE PACIENTES POR CATEGORÍA Y SÍNTOMAS CLÍNICOS**

Estado de los Pacientes Hospitalizados			
Estado del Paciente	Sospechoso	Confirmado	Total
Leves	2	0	2
Moderados	0	0	0
Grave	0	0	0



## TABLA 4. DISTRIBUCIÓN DE PACIENTES POR UNIDAD DE TRATAMIENTO

Pacientes Hospitalizados por Unidad de Tratamiento			
Unidad de tratamiento	Sospechoso	Confirmado	1ra muestra de PCR
Bata	2	0	Negativa
Mongomo	0	0	-
Evinayong	0	0	-
Ebibeyin	0	0	-


## TABLA 3. DISTRIBUCIÓN DE CONFIRMADOS, CONTACTOS EN SEGUIMIENTO Y ACUMULADOS POR PROVINCIAS Y DISTRITOS

Provincia	Distrito	Confirmados/Acumulado	Contactos/Seguimiento	Contactos/Acumulados
Kie Ntem	Nsonk Nzomo	0	0	159
	Ebibeyin	3	130	684
Centro Sur	Evinayong	2	0	102
Wele-Nzas	Mongomo	0	49	88
	Nsork	1	64	64
Litoral	Bata	9	148	321
<b>Total</b>		<b>15</b>	<b>391</b>	<b>1418</b>

**TABLA 4. DISTRIBUCIÓN DE CONFIRMADOS Y FALLECIDOS ACUMULADOS POR PROVINCIAS Y DISTRITOS**

Provincia	Distrito	Confirmados/Acumulado	Fallecidos
Kie Ntem	Nsonk Nzomo	0	0
	Ebibeyin	3	2
Centro Sur	Evinayong	2	2
Wele-Nzas	Mongomo	0	0
	Nsork	1	1
Litoral	Bata	9	6
<b>Total</b>		<b>15</b>	<b>11</b>

## GRÁFICO 5. DISTRIBUCIÓN DE CONFIRMADOS SEGÚN FECHA DE DIAGNÓSTICO DEL ÚLTIMO CASO.



**TABLA 5. ESTIMACIONES DE FIN DE LA VIGILANCIA POR PROVINCIAS, DISTRITOS Y POBLADOS SEGÚN ÚLTIMO CASO CONFIRMADO**

<b>Provincia</b>	<b>Distrito</b>	<b>Pueblo</b>	<b>Confirmado</b>	<b>Inicio Vigilancia</b>	<b>Fin Vigilancia</b>	<b>Fin epidemia criterio OMS (42 días)</b>
Wele-Nzas	Nsork	Elong	BA	29/3/2023	19/04/2023	10/05/2023
Litoral	Bata	Nkolombong	MO	7/04/2023	28/04/2023	19/05/2023