



GOBIERNO DE LA REPÚBLICA DE GUINEA ECUATORIAL
MINISTERIO SANIDAD Y BIENESTAR SOCIAL

REPÚBLICA DE GUINEA ECUATORIAL
MINISTERIO DE SANIDAD Y BIENESTAR SOCIAL .

ACTUALIZACIÓN DE DATOS EPIDEMIOLÓGICOS
FHM
CIERRE 10/04/2023



Tabla 1. ACTUALIZACIÓN DE DATOS EPIDEMIOLÓGICOS. CIERRE 10/04/2023

Clasificación	Últimas 72h	Acumulado
Confirmado	1	15
Fallecido	1	11
Recuperado	2	3
Desconocido	0	1

Equatorial Guinea: Marburg virus disease

Situation as of 10 April 2023



The designations employed and the presentation of the material in this publication do not imply the expression of any opinion whatsoever on the part of WHO concerning the legal status of any country, territory, city or area or of its authorities, or concerning the delimitation of its frontiers or boundaries. Dotted and dashed lines on maps represent approximate border lines for which there may not yet be full agreement.

Data Source: World Health Organization
Map Production: WHO Health Emergencies Programme
Map Date: 8 April 2023



© WHO 2023. All rights reserved.

TABLA 2. ACTUALIZACIÓN DE DATOS EPIDEMIOLÓGICOS. CIERRE 10/04/2023

Casos confirmados	Acumulado
Femenino	9
Masculino	5
Desconocido	1
Grupo de edades más afectado	30-44 años
Profesional sanitario positivo	4
Profesional sanitario fallecido	2
Profesional sanitario hospitalizados	0
Hospitalizado Leve	0
Hospitalizado Moderado	0
Hospitalizado Grave	0
Contactos	1322

GRAFICO 1. CURVA EPIDÉMICA

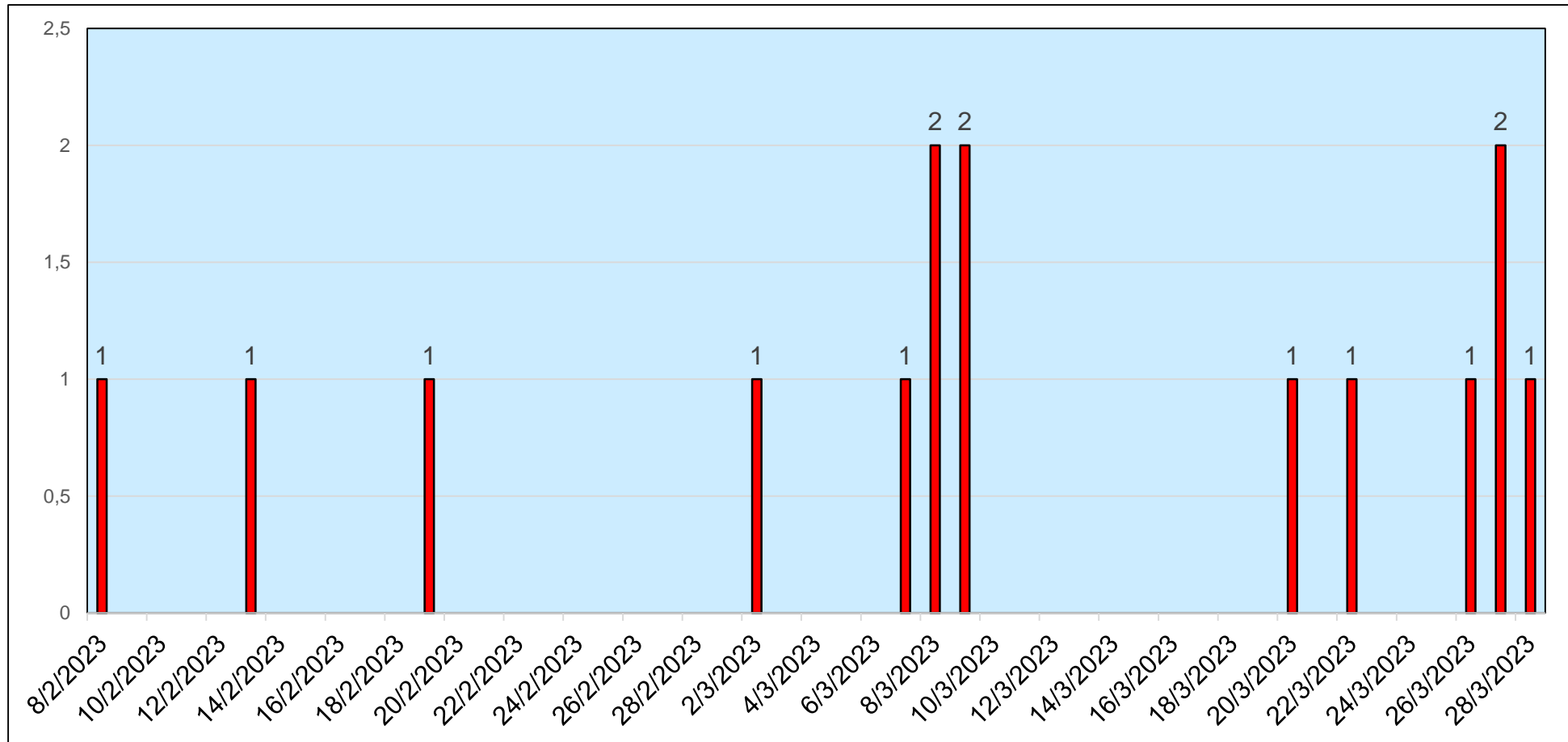


GRAFICO 2. DISTRIBUCIÓN DE CASOS CONFIRMADOS



GRÁFICO 3. DISTRIBUCIÓN DE CASOS CONFIRMADOS POR EDAD Y SEXO

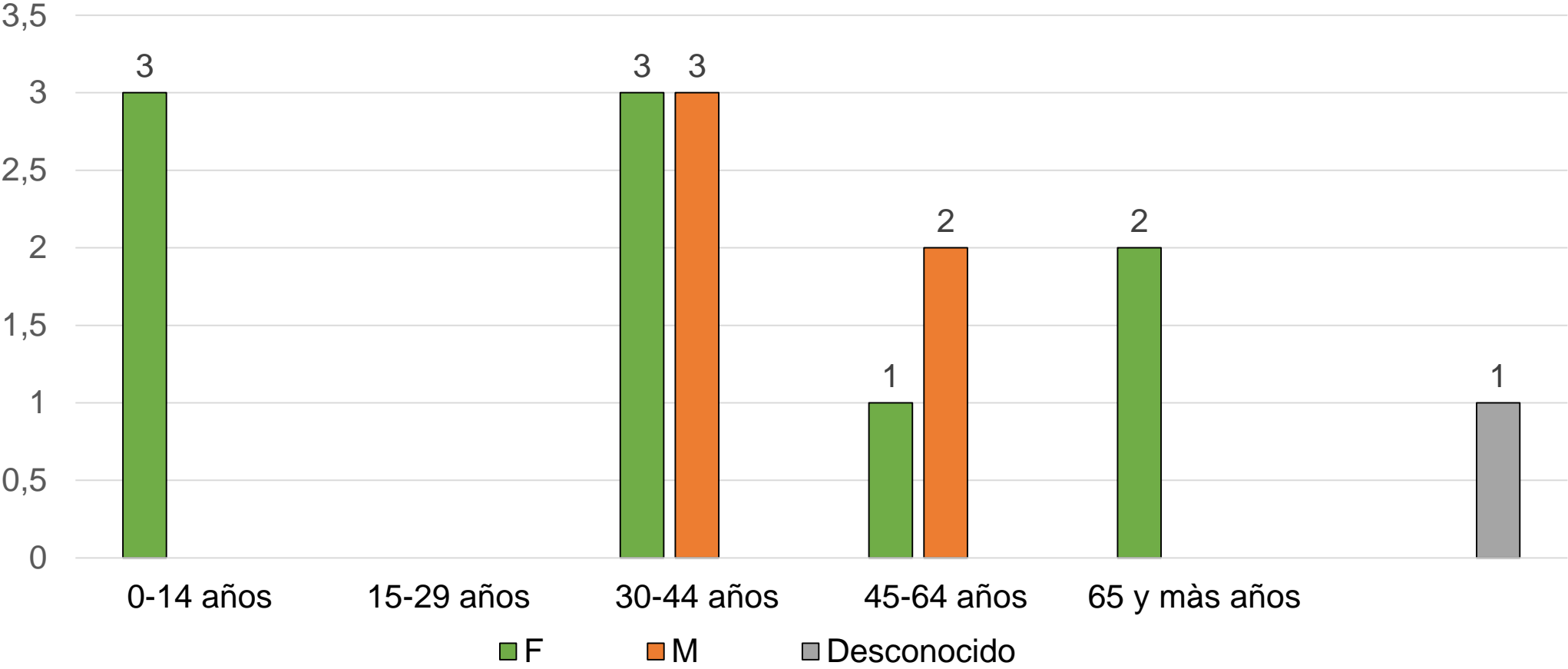


GRÁFICO 4. DISTRIBUCIÓN DE CASOS CONFIRMADO POR DISTRITOS

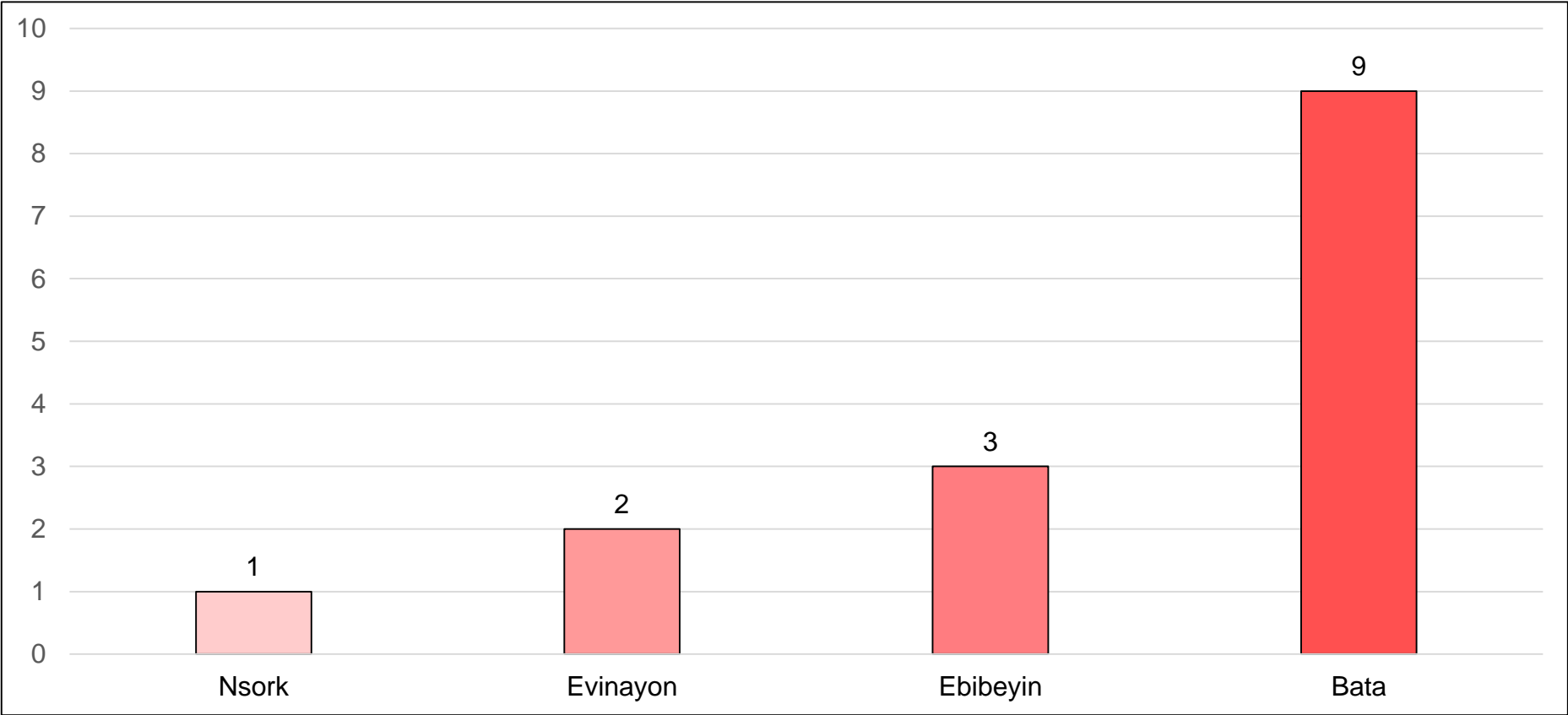


TABLA 3. DISTRIBUCIÓN DE CONFIRMADOS, CONTACTOS EN SEGUIMIENTO Y ACUMULADOS POR PROVINCIAS Y DISTRITOS

Provincia	Distrito	Confirmados/Acumulado	Contactos/Seguimiento	Contactos/Acumulados
Kie Ntem	Nsonk Nzomo	0	0	159
	Ebibeyin	3	56	610
Centro Sur	Evinayong	2	0	102
Wele-Nzas	Mongomo	0	32	71
	Nsork	1	64	64
Litoral	Bata	9	233	316
Total		15	385	1322

TABLA 4. DISTRIBUCIÓN DE CONFIRMADOS Y FALLECIDOS ACUMULADOS POR PROVINCIAS Y DISTRITOS

Provincia	Distrito	Confirmados/Acumulado	Fallecidos
Kie Ntem	Nsonk Nzomo	0	0
	Ebibeyin	3	2
Centro Sur	Evinayong	2	2
Wele-Nzas	Mongomo	0	0
	Nsork	1	1
Litoral	Bata	9	6
Total		15	11