



GOBIERNO DE LA REPÚBLICA DE GUINEA ECUATORIAL  
MINISTERIO SANIDAD Y BIENESTAR SOCIAL

**REPÚBLICA DE GUINEA ECUATORIAL**  
**MINISTERIO DE SANIDAD Y BIENESTAR SOCIAL .**

**ACTUALIZACIÓN DE DATOS EPIDEMIOLÓGICOS**  
**FHM**  
**CIERRE 4/04/2023**



**Tabla 1. ACTUALIZACIÓN DE DATOS EPIDEMIOLÓGICOS.  
CIERRE 4/04/2023**

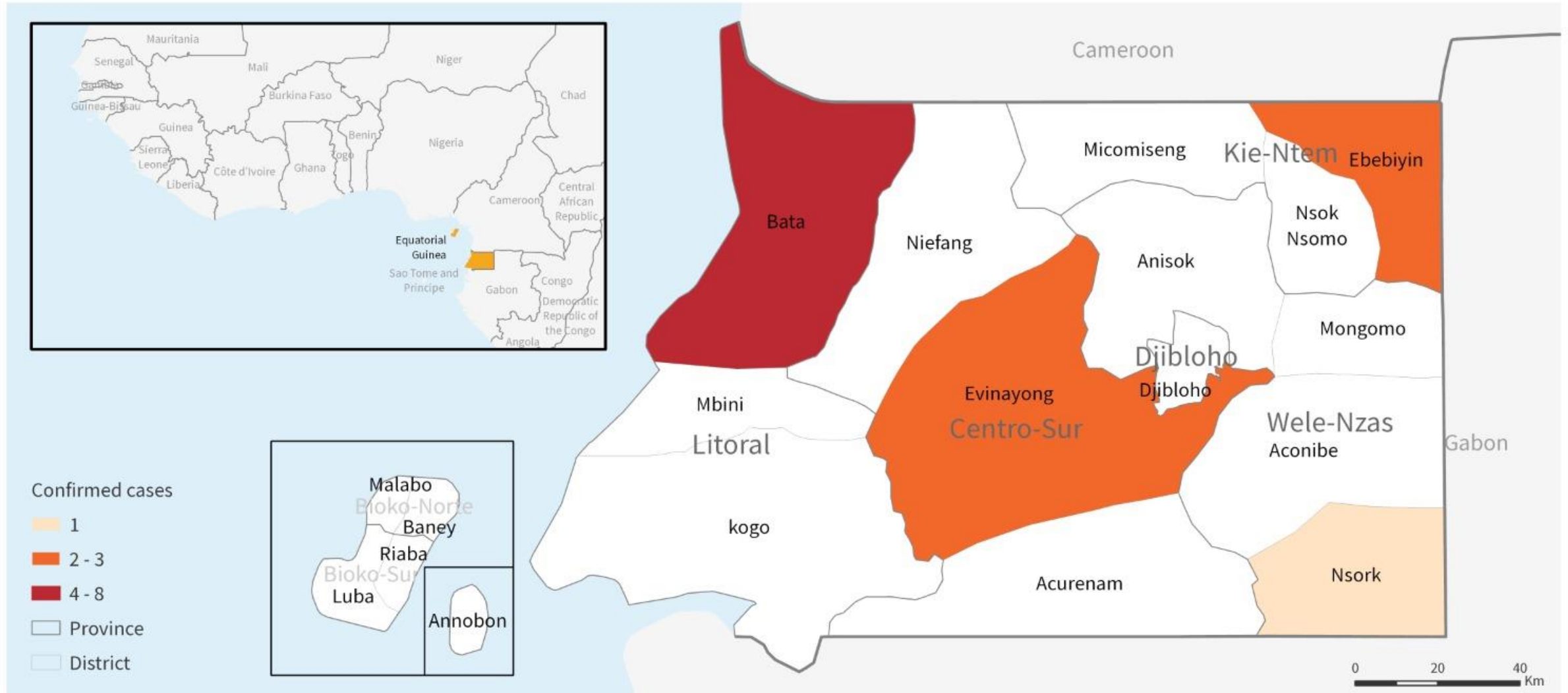
<b>Clasificación</b>	<b>Últimas 48h</b>	<b>Acumulado</b>
<b>Confirmado</b>	<b>0</b>	<b>14</b>
Fallecido	0	10
Sospechoso	5	7
Recuperado	0	1
Desconocido	0	1

## TABLA 2. ACTUALIZACIÓN DE DATOS EPIDEMIOLÓGICOS. CIERRE 4/04/2023

Casos confirmados	Acumulado
Femenino	8
Masculino	5
Desconocido	1
Grupo de edades más afectado	30-44 años (46.1%)
Profesional sanitario positivo	4
Profesional sanitario fallecido	2
Profesional sanitario hospitalizados	5
Hospitalizado Leve	9
Hospitalizado Moderado	0
Hospitalizado Grave	0
Contactos	1159

# Equatorial Guinea: Marburg virus disease

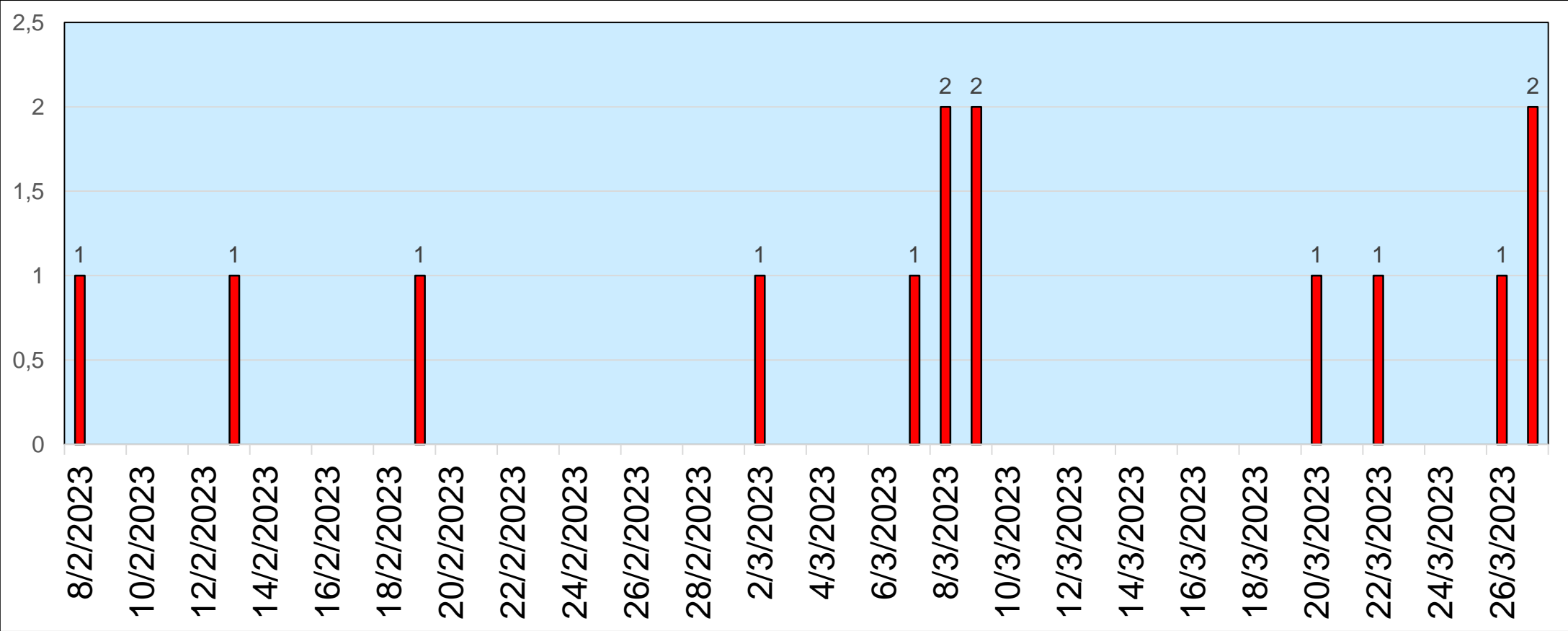
Situation as of 3 April 2023



The designations employed and the presentation of the material in this publication do not imply the expression of any opinion whatsoever on the part of WHO concerning the legal status of any country, territory, city or area or of its authorities, or concerning the delimitation of its frontiers or boundaries. Dotted and dashed lines on maps represent approximate border lines for which there may not yet be full agreement.

Data Source: World Health Organization  
Map Production: WHO Health Emergencies Programme  
Map Date: 4 April 2023

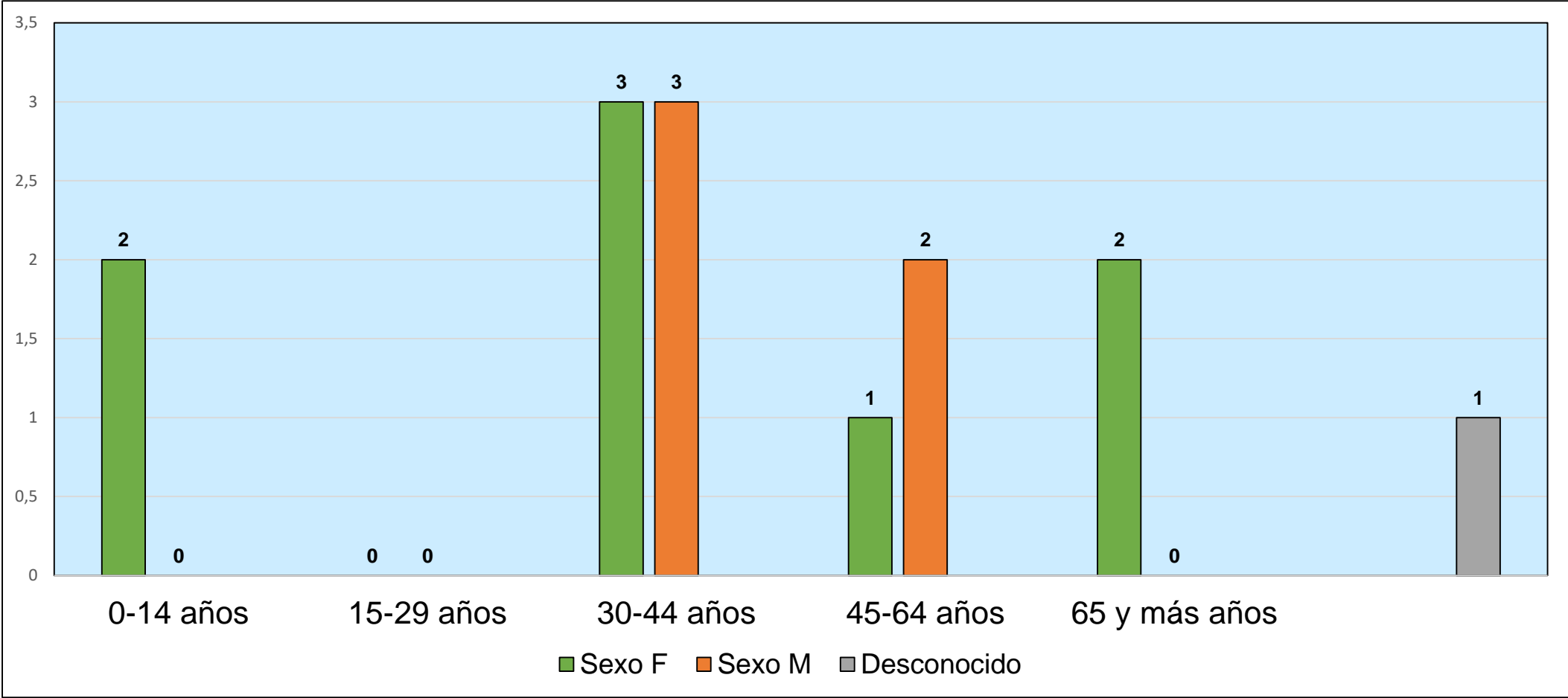
# GRAFICO 1. CURVA EPIDÉMICA



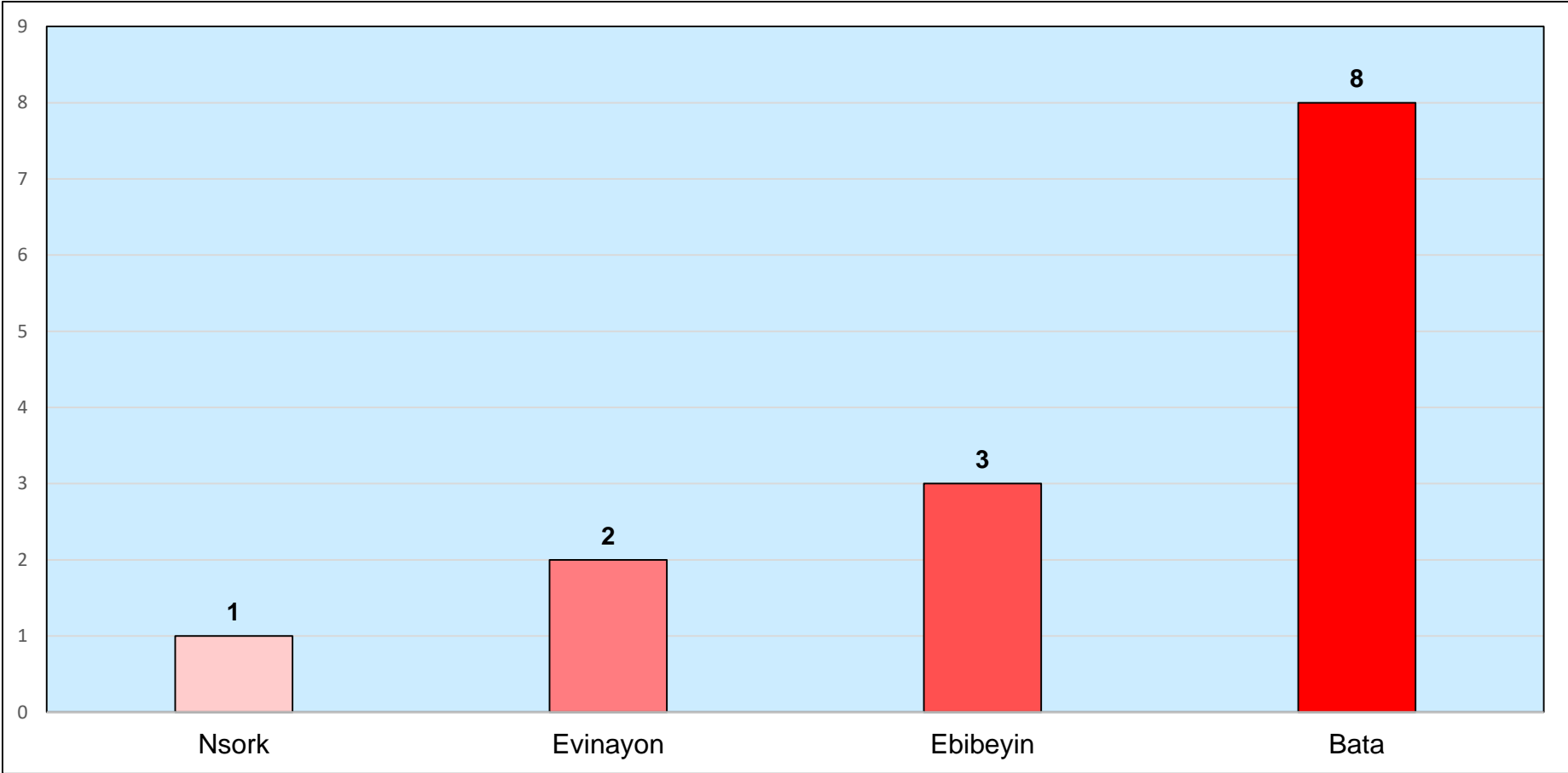
# GRAFICO 2. DISTRIBUCIÓN DE CASOS CONFIRMADOS



# GRÁFICO 3. DISTRIBUCIÓN DE CASOS CONFIRMADOS POR EDAD Y SEXO



# GRÁFICO 4. DISTRIBUCIÓN DE CASOS CONFIRMADO POR DISTRITOS





## TABLA 3. DISTRIBUCIÓN DE PACIENTES POR CATEGORÍA Y SÍNTOMAS CLÍNICOS

Estado de los Pacientes Hospitalizados			
Estado del Paciente	Sospechoso	Confirmado	Total
Leves	7	2	9
Moderados	0	0	0
Grave	0	0	0

## TABLA 4. DISTRIBUCIÓN DE PACIENTES POR UNIDAD DE TRATAMIENTO

Pacientes Hospitalizados por Unidad de Tratamiento			
Unidad de tratamiento	Sospechoso	Confirmado	Total
Bata	4	2	6
Mongomo	1	0	1
Evinayong	2	0	2
Ebibeyin	0	0	0
Total	7	2	9

## TABLA 5. DISTRIBUCIÓN DE CONFIRMADOS, CONTACTOS EN SEGUIMIENTO Y ACUMULADOS POR PROVINCIAS Y DISTRITOS

Provincia	Distrito	Confirmados/Acumulado	Contactos/Seguimiento	Contactos/Acumulados
Kie Ntem	Nsonk Nzomo	0	0	159
	Ebibeyin	3	126	554
Centro Sur	Evinayong	2	89	102
Wele-Nzas	Mongomo	0	61	71
	Nsork	1	63	63
Litoral	Bata	8	196	210
<b>Total</b>		<b>14</b>	<b>535</b>	<b>1159</b>

**TABLA 6. DISTRIBUCIÓN DE CONFIRMADOS Y FALLECIDOS ACUMULADOS POR PROVINCIAS Y DISTRITOS**

<b>Provincia</b>	<b>Distrito</b>	<b>Confirmados/Acumulado</b>	<b>Fallecidos</b>
Kie Ntem	Nsonk Nzomo	0	0
	Ebibeyin	3	2
Centro Sur	Evinayong	2	2
Wele-Nzas	Mongomo	0	0
	Nsork	1	1
Litoral	Bata	8	5
<b>Total</b>		<b>14</b>	<b>10</b>